



DoCoMo、SoftBank、au など日本の携帯電話を海外に持っていく方が増えています。

海外に持っていった日本の携帯電話へは国内通話と同じダイヤル方法です！

つまり、相手が日本にいる時と同じダイヤル方法です。 ※ 参考 A

たとえ、日本の携帯電話が海外にあっても、日本からダイヤルする場合、**国際電話ではありません！**

日本の発信元は、今までどおり携帯電話にダイヤルする料金で通話ができますが、
海外の受信側は、docomo、SoftBank、au などの携帯会社が海外に転送することにより特別な料金で通話ができます。

この海外に転送する特別な料金（または海外現地の電話回線網を利用する料金）を、

【国際ローミング料金】といい、**高額**です。 ※ 参考 B

つまり、日本の携帯電話を海外で利用する場合、その日本の携帯電話に、
発信・受信とも **高額** な【国際ローミング料金】が適用されますのでご注意ください。

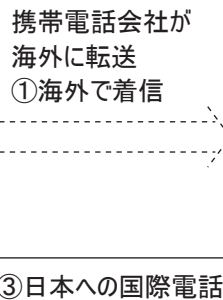
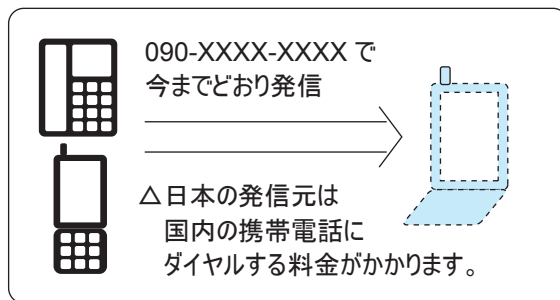
参考 A

海外にある日本の携帯電話（090-XXXX-XXXX）へ日本からダイヤルする場合

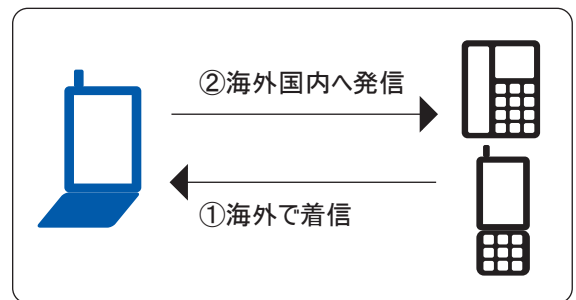
⇒ **090 - XXXX - XXXX**（日本にいる時と同じ）

参考 B

【日本】



【海外】



ローミング料金 (1分間)	docomo			SoftBank			au		
	①海外国内で着信	②海外国内へ発信	③日本への国際電話	①海外国内で着信	②海外国内へ発信	③日本への国際電話	①海外国内で着信	②海外国内へ発信	③日本への国際電話
アメリカ	175 円	125 円	380 円	230 円	190 円	210 円	165 円	120 円	140 円
カナダ	175 円	125 円	140 円	230 円	190 円	210 円	165 円	120 円	140 円
イギリス	110 円	80 円	180 円	160 円	115 円	265 円	不可		
フランス	110 円	80 円	180 円	160 円	115 円	265 円	不可		
中国	145 円	75 円	175 円	145 円	75 円	175 円	145 円	70 円	175 円
香港	145 円	75 円	175 円	145 円	115 円	265 円	145 円	70 円	175 円
オーストラリア	80 円	80 円	180 円	120 円	115 円	265 円	不可		
ニュージーランド	80 円	80 円	180 円	250 円	200 円	500 円	80 円	80 円	180 円

2011 年 9 月 2 日 ニッテル調べ（各社複数のローミング料金で最も高額の声通話料金を掲載しています）

ニッテルからのご提案

海外で携帯電話をある程度利用する場合、**現地の回線を利用したサービス（レンタル携帯・プリペイド携帯）**が便利です。

現地の回線は着信料金が無料だったり格安ですので、**通話料金を大幅に節約**できます。

なお、海外現地回線の携帯電話へ日本から電話をする場合は**国際電話**となり、

ニッテル国際電話サービスをご利用いただければ、**発信者は国際電話料金を大幅に（最大 88%）節約**できます。

ご質問 / 追加 / キャンセルはお電話で！カスタマーサービス（03 - 5733 - 3347）まで！