

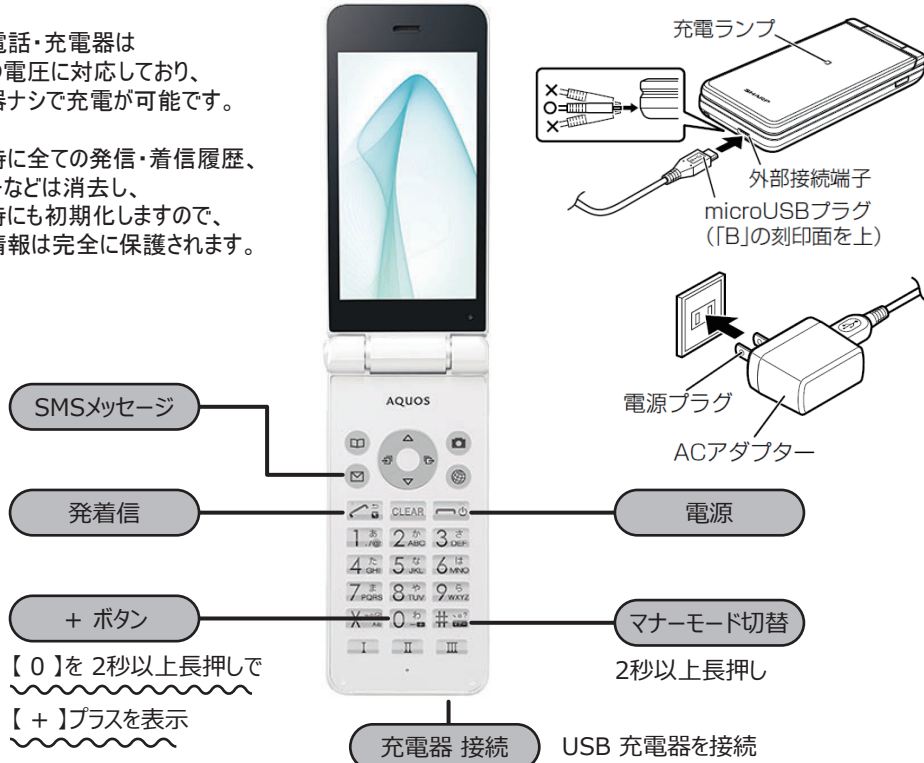
# SHARP SH-N01

## 取扱説明書

海外では日本より電波が悪く、**X** が付いている状態では電波をキャッチしていません。電波が入る場所に移れば自然と **X** が消え、**||||** が現れます。

**X** 状態(電波をキャッチしていない状態)の場合、場所を移動するか、電源のON/OFFをして、**||||** が表示されている状態をご利用願います。

- 携帯電話・充電器は各国の電圧に対応しており、変圧器なしで充電が可能です。
- 返却時に全ての発信・着信履歴、メモリーなどは消去し、貸出時にも初期化しますので、個人情報には完全に保護されます。



### 電源 ON / OFF

#### ● 電源の ON / OFF

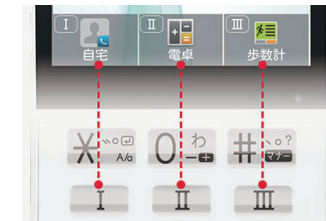
**電源** を2秒以上長押しする。

※ 電源の OFF は「電源を切る」を選択する。

バッテリーが2%以下の場合、電源の ON ができません。バッテリーが完全に無くなった場合、充電器で5分程度充電をした後に電源の ON をしてください。

### ソフトキーの操作

ディスプレイの最下段(ソフトキーエリア)には「選択」「保存」のような、操作や設定の選択肢が表示されます。これらの内容を実行するには、その表示位置に対応するソフトキーを押します。

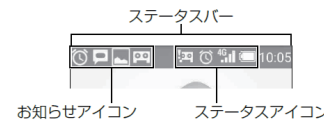


#### ▲ クイック起動キー ▲

よく使う電話番号や機能を割り当てられるキーです。本体をひらいてキーを押すだけで機能を素早く起動できます。※ 「設定」→「クイック起動キー」から設定します。

### ステータスバーについて

- 表示されるアイコンには、次の2種類があります。
  - お知らせアイコン：簡易留守録やSMSなどの通知を表します。
  - ステータスアイコン：電池残量や電波状態などの端末の状態を表します。



#### ■ 主なお知らせアイコン一覧

- ☑ : 新着SMSあり
- ✉ : メッセージの送信失敗
- ✉ : 新着PCメールあり
- ⚠ : エラー表示
- : 何らかのエラーが発生したときに表示されます。
- 📶 : データ通信が無効
- : データ通信の制限を超えた場合に表示されます。
- 🔔 : アラーム鳴動中/スヌーズ中
- 📅 : カレンダーの予定通知あり
- 🎵 : ミュージックで音楽再生中

- 通話表示
- ☎ : 着信中/通話中/発信中

- ✉ : 不在着信あり
  - ☑ : 簡易留守録あり
- Wi-Fi電波状態表示
- 📶 : レベル4
  - 📶 : レベル3
  - 📶 : レベル2
  - 📶 : レベル1
  - 📶 : レベル0
  - 📶 : レベル0

- : インターネット接続されていないアクセスポイントに接続中は、[📶] のようにWi-Fi電波状態表示に [I] が重なって表示されます。

- 🔌 : 長エネスイッチの設定要求あり
- 📷 : スクリーンショットで画像を保存
- 👉 : タッチクルーザー-EXが有効
- 👉 : タッチクルーザー-EXが無効
- 📍 : 位置情報測定中
- 🔒 : VPN接続
- 🔄 : ソフトウェア更新あり

- ☐ : 表示されていないお知らせアイコンあり
- #### ■ 主なステータスアイコン一覧

- 電池残量表示
- 🔋 : 約100%~約16%
  - 🔋 : 約15%以下
  - 🔋 : 約5%以下
- : 充電中は電池マークに [⚡] が重なって表示されます。

- 電波状態表示
- 📶 : レベル4
  - 📶 : レベル3
  - 📶 : レベル2
  - 📶 : レベル1
  - 📶 : レベル0
  - 📶 : 圏外

- マナーモード表示
- 🔇 : 通常マナー
  - 🔇 : ドライブマナー
  - 🔇 : サイレントマナー
  - 🔇 : 電話着信音量を「サイレント」に設定中
  - 🔇 : ハンズフリーで通話中
  - 🔇 : ミュートに設定中
  - 🔇 : アラーム設定中

- 簡易留守録表示
- ☑ : 簡易留守録設定中で簡易留守録が0件
  - ☑ : 簡易留守録設定中で簡易留守録が1~29件
  - ☑ : 簡易留守録設定中で簡易留守録が30件

- 文字入力モード表示
- あ : ひらがな漢字
  - AB : 半角英字
  - 12 : 半角数字
  - が : 半角カタカナ
  - A : 全角英字
  - カ : 全角数字
  - カ : 全角カタカナ
  - 区 : 区点コード

### お問合せ

株式会社 **ニッテル**

TEL : + 81 3 5733 3347

平日(月-金) 日本時間 10:00 - 18:00  
(時間外は留守番電話に録音ください。)

e-mail : info@nittel.jp

盗難・紛失などによる回線停止の場合、不正利用を防ぐ為にも至急下記必要事項を必ずご連絡ください。

- 契約者氏名
- レンタル電話番号
- 滞在中の連絡先(電話番号 または メールアドレス)

連絡をいただき、当社が回線停止までの通信料金はお客様のご負担となりますのでご注意ください。